

ProfilPASS

brez ovir v
preprostem jeziku



Dokument za
prepoznavanje
vaših prednosti

Moj osebni ProfilPASS

To je vaš osebni ProfilPASS.

Na ta list zapišite:

- svoje ime,
- svojo starost,
- svoj kraj bivanja.

Tako boste pokazali:

Ta ProfilPASS pripada vam.


Ime:

Starost:

Kraj
bivanja:

Vsebina

Uvod	6
To sem jaz	14
Moja družina in moji prijatelji	22
Moj dan	30
Moja gospodinjska opravila	38
Moji hobiji	44
Moja šola	50
Moja izobrazba	58
Moje delo	63
To zmorem	68
Moji cilji	78
Toni – vaš pomočnik za ProfilPASS	82
Informacije	93
Projekt »ProfilPASS brez ovir v preprostem jeziku«	97



Jezik ProfIPASS

V knjigi imajo besede samo moško obliko.

Na primer: V knjigi je uporabljena beseda svetoalec.

Beseda svetovalka se v knjigi ne pojavlja.

Svetoalec je lahko tudi ženska.

S takšno uporabo jezika ne želimo nikogar prizadeti.

Ženske so enako pomembne kot moški.

To samo zapisujemo tako.

Tako je knjigo lažje brati.

Uvod

To je ProfilPASS.

Ta knjiga predstavlja projekt ProfilPASS
brez ovir v preprostem jeziku.

ProfilPASS je težka beseda.

Beseda ProfilPASS je sestavljena iz dveh besed:

Iz besede »profil«.


Iz besede »pass«.

Beseda profil ima lahko več pomenov:

Če si ogledamo človeka od strani,
potem vidimo profil njegovega obraza.

Profil pa pomeni tudi:

Posebnost na človeku.
Zaradi česar je nekdo dober.
Kaj nekdo dobro zmore.
Zaradi česar je poseben.
To so njegove močne točke.
Zato pravimo:
To je njegov profil.



»Pass« je druga beseda
za »identifikacijski dokument«.



Identifikacijski dokument je dokument.

Na primer:

Vaša osebna izkaznica je identifikacijski dokument.

Vaš identifikacijski dokument dokazuje:

To ste vi.

ProfilPASS je identifikacijski dokument.

ProfilPASS je identifikacijski dokument,
ki pokaže prednosti določenega človeka.

Vaš ProfilPASS je **vaš** identifikacijski dokument za **vaše** prednosti.

ProfilPASS uporabljate tako

ProfilPASS vsebuje številne vaje.

Če opravite vaje,

potem o sebi ugotovite veliko stvari.

Spoznate:

Katera področja vam še posebej ležijo.

Katere so vaše prednosti.


Če poznate svoje prednosti,

potem si lahko poiščete pravi poklic.

Kar pomeni:


ProfilPASS vam pomaga

pri iskanju pravega poklica.



1. vaja
Katere so vaše lastnosti?
Kako se opisujete?
Kaj povedo drugi o vas?

Preberite seznam z lastnostmi.
Označite svoje lastnosti.

Sem potrpežljiv.
Sem zanesljiv.
Sem temeljit.
Sem marljiv.
Sem razmišljivoč.
Za delo si vzamem veliko časa.
O določenih nalogah zelo dolgo razmišljam.
Z veseljem iščem rešitve.
Sem nedoljubljen. 
Sem samostojen.
Rad odločam.
Hitro razumem naloge.
Stvari si lahko dobro zapomnim.
Dobro znam organizirati.

16

ProfiPASS vam pomaga tako

Si želite delati?

Se želite priučiti določenega poklica?

Iščete pravi poklic?

Želite vedeti:

Katera izobrazba je ustrezna?

Ali želite vedeti:

Kateri poklic je ustrezen?

Ali imate v mislih sanjskih poklic?

To je sanjski poklic:

Poklic, ki si ga želite.

Poklic, ki ga želite opravljati.

Potem morate vedeti:

- Ali je poklic primeren za vas?
- Kaj se še morate naučiti za poklic?

To so pomembna vprašanja.



ProfilPASS vsebuje številne vaje.

Če opravite vaje,
potem prejmete odgovore.

Spoznate:

Kaj zmorete.

Na katerih področjih ste še posebno dobri.

Ko to ugotovite,
si tudi lažje poiščete ustrezen poklic.



Odkrijte svoje prednosti

Če ste v nečem še posebej dobri,
potem rečete:

»To pa res obvladam.«

Ali pa rečete:

»To je moja prednost.«

Težka beseda za prednost je kompetenca.

Vaše kompetence se kažejo povsod.

Tukaj navedite vaše kompetence:

- v prostem času,
- pri gospodinjskih opravilih,
- pri svojih hobijih.

Ko poznate svoje kompetence,
se lahko odločite:

»To je prava izobrazba zame.«

»To je pravi poklic zame.«

Kompetence so pomembne za poklic.

Če imate kompetence za določen poklic,
potem opravljate ta poklic posebej dobro.

Potem vas poklic zelo veseli.

ProfilPASS uporabljate tako

ProfilPASS vsebuje številne vaje.

Pri nekaterih vajah je treba kaj označiti.

Pri nekaterih vajah je treba kaj napisati.

Vzemite si čas za vaje.

Dobro premislite o odgovorih.

Če imate vprašanja,

se pogovorite s svojim svetovalcem za ProfilPASS.



Svetovalec za ProfilPASS

Svetovalec za ProfilPASS je oseba, ki je strokovnjak za ProfilPASS.

Svetovalec za ProfilPASS vam bo pojasnil vaje.

Svetovalec za ProfilPASS vam bo pojasnil tudi naslednje:

Kaj pomenijo posamezne vaje.

Kaj pomenijo vaši odgovori v vajah.

Svetovalec za ProfilPASS vam bo pojasnil:

- To je prava izobrazba za vas.
- To je pravi poklic za vas.
- Tako se prijavite na delovno mesto.
- To lahko storite takole.



Živijo, to je Toni.

Star je 21 let.

Želi si postati vrtnar.

ProfilPASS je že opravil.

Daje vam namige.

Toni vam lahko pokaže:

Svoje odgovore na vprašanja.

Njegovi odgovori so primeri.

Primeri so vam v pomoč

pri odgovorih na vprašanja.

Veliko zabave z orodjem ProfilPASS!

»To sem jaz!«

Kaj vas čaka v tem poglavju:

Označiti je treba:

To je značilno za vas.

V tem poglavju boste spoznali:

To so vaše lastnosti.

»To sem jaz!«

Vsak človek ima posebne lastnosti.

Lastnosti nam povedo:

To je tipično za tega človeka.

Zato je pomembno,

da ugotovite:

»To so moje lastnosti.«

»To je značilno zame.«

Vaja je zelo preprosta.

Premislite:

Kaj je drugim všeč pri vas?

Kdaj drugi ljudje rečejo:

To je značilno za vas.

To so vaše lastnosti.

1. vaja

Katere so vaše lastnosti?

Kako se opišete?

Kaj povedo drugi o vas?

Preberite seznam z lastnostmi.

Označite svoje lastnosti.

Sem potrpežljiv.

Sem zanesljiv.

Sem temeljit.

Sem marljiv.

Sem razmišljujoč.

Za delo si vzamem veliko časa.

O določeni nalogi zelo dolgo razmišljam.

Z veseljem iščem rešitve.

Sem redoljuben.

Sem samostojen.

Rad odločam.

Hitro razumem naloge.

Stvari si lahko dobro zapomnim.

Dobro znam organizirati.



Dobro znam poslušati.

Z veseljem pomagam drugim.

Potrebujem pomoč drugih ljudi.

Sem bojazljiv.

Imam veliko idej.

Sem radoveden.

Z veseljem preizkušam nove stvari.

Z veseljem se učim novih stvari.

Vse natančno premislim.

Všeč so mi težke naloge.

Dolgo se lahko osredotočam na določeno nalogo.

Všeč so mi tehnične naloge.

Dobro znam delati z orodjem.

Rad imam rastline.

Rad imam živali.

Z veseljem vedno znova opravljam isto delo.

Z veseljem počnem stvari, če mi jih natančno pojasnijo.

Z veseljem počnem to, kar drugi naročijo.

Rad sem sam.

Rad sem skupaj z drugimi ljudmi.

Tako me vidijo drugi

Na naslednjih dveh straneh je seznam z lastnostmi.

Nekdo drug naj označi
vaše lastnosti.

Z vajo boste spoznali:

Kaj drugi ljudje pravijo o vas.

Kako vas vidijo drugi ljudje.

2. vaja

Premislite:

Kdo vas dobro pozna?

Kateremu človeku zaupate?

To je lahko prijatelj.

To je lahko učitelj.

Ta človek lahko pove, kakšni ste.

Ta človek lahko pove:

To so vaše lastnosti.

Temu človeku preberite seznam z lastnostmi.

Poprosite ga:

Naj označi vaše lastnosti.





Tukaj napišite svoje ime

... je potrpežljiv.

... je zanesljiv.

... je temeljit.

... je marljiv.

... je razmišljujoč.



... si vzame veliko časa za delo.

... o določeni nalogi dolgo razmišlja.

... z veseljem išče rešitve.

... je temeljit.

... je samostojen.

... rad odloča.

... hitro razume naloge.

... stvari si dobro zapomni.

... zna dobro organizirati.

... zna dobro poslušati.

... z veseljem pomaga drugim.

... potrebuje pomoč drugih ljudi.

... je bojzljiv.

... ima veliko idej.

... je radoveden.

... z veseljem preizkuša nove stvari.

... z veseljem se uči novih stvari.

... zelo previdno razmišlja.

... rad ima težke naloge.

... lahko se dolgo osredotoča na svojo nalogo.

... ima rad tehnične naloge.

... zna dobro delati z orodjem.

... ima rad rastline.

... ima rad živali.

... z veseljem vedno znova opravlja isto delo.

... z veseljem počne stvari, če mu jih natančno razložijo.

... z veseljem počne to, kar drugi rečejo.

... je rad sam.

... se rad družijo z ljudmi.



3. vaja

Zdaj imate dva seznama:

En seznam s svojimi oznakami.

En seznam z oznakami
vašega prijatelja.

Ali vašega učitelja.



Seznama položite drug ob drugega.

Primerjajte ju.

Kaj ste označili vi?


Kaj je označil vaš prijatelj ali učitelj?

Ali opazite razlike?

Kakšne razlike?

Pogovorite se o razlikah

s svojim svetovalcem za ProfilPASS.



Moja družina in moji prijatelji

**Kaj vas čaka v tem poglavju:
Spoznali boste številne poklice.**

Moja družina in moji prijatelji

Poznate veliko ljudi:

Imate družino.

Imate prijatelje.

Poznate ljudi iz šole.

Iz doma ali varstvenega centra.

Iz službe.

Iz prostega časa.


Številni od teh ljudi imajo določen poklic.

V tem poglavju boste ugotovili:

To počnejo osebe, ki opravljajo te poklice.

Spoznali boste:

Ti poklici so zanimivi.



4. vaja

Na strani 26 je seznam.

V seznam vpišite:

Imena ljudi, ki jih dobro poznate.

Poklice teh ljudi.

Zapišite, na primer:

Miha, prodajalec.

Ali zapišite, na primer:

Karin, mizarka.

Zapišite tudi:


To so naloge v tem poklicu.

Zapišite, na primer:

Miha prodaja kruh in pecivo.

Ali zapišite:

Karin izdeluje pohištvo iz lesa.



Izpolnite seznam.

Seznam ima štiri stolpce.

Stolpec 1: Tukaj zapišite imena oseb.

Stolpec 2: Tukaj zapišite poklice teh oseb.

Stolpec 3: Tukaj zapišite naloge v teh poklicih.

Stolpec 4 je za vas.

Tukaj s križcem označite,

če vam je poklic všeč.

Ali če so vam všeč te naloge.

Če želite pokazati:

»To želim početi.«



Toni je seznam že zapisal.

Tonijev seznam je videti takole:

Ime	Poklic	Naloge	To želim početi
Suzi	Strojepiska	računalniško tipkanje, telefoniranje	
Andrej	Pleskar	pleskanje sten, mešanje barv	X
Tine	Kuharski pomočnik	kuha, reže zelenjavo, pomiva, čisti	X

Ime	Poklic	Naloge	To želim početi

5. vaja

Oglejte si seznam.

Odgovorite na ta vprašanja:

Zakaj so vam všeč ti poklici?

Zakaj so vam všeč te naloge?

Ali lahko te naloge opravite?

Da

Ne

Kaj se še morate naučiti za to?

Želite opravljati drug poklic?

Da

Ne

Kateri poklic želite opravljati?

Kaj vam je všeč pri tem poklicu?

Kaj počnejo ljudje v tem poklicu?

Kaj že obvladate,
da bi opravljali ta poklic?

Kaj se še morate naučiti za ta poklic?

Toni si želi delati v cvetličarni.

Toni rad dela z rokami.

Toni ima rad rastline.

Toni pozna že številne rastline.

Toni se mora naučiti, kako negovati rastline.



Moj dan

Kaj vas čaka v tem poglavju:

Zapisali boste, kaj počnete.

Spoznali boste:

Kaj dobro obvladate.

Katere so vaše prednosti.

Moj dan


Vsak dan opravite veliko:

Pripravite zajtrk.

Pospravite.

Greste nakupovat.

Gotovo počnete še veliko več.



Veliko stvari opravljate z veseljem.

Veliko stvari počnete dobro.

Če nekaj dobro opravite,
potem to kaže na prednost.

Težka beseda za prednost je kompetenca.



Za opravljanje poklica potrebujete kompetence.

Zato je pomembno, da veste:

Katere so vaše kompetence.

Svoje kompetence odkrijete tako:

Pomislite na povsem običajen dan.

V seznam napišite:

- Kaj boste počeli tega dne.
- To so vaše naloge.
- Kaj ste se naučili.



Dnevni urnik		
		Vstajanje
		Zajtrk
		Delo
		Šport
		Večerja
		Kino

Ocenite:

Kako dobro opravljate te naloge.

Za oceno uporabite smeške.

Smeški prihajajo iz angleške besede »Smiley«.

To pa v slovenščini pomeni: nasmejani obraz ali smeško.

Kako izgovorimo to besedo? Smajli.

Za pisanje smeškov pri pisanju z računalnikom uporabite dve tipki:

tipko za dvopičje :

tipko za oklepaj)

Najprej uporabite tipko za dvopičje :

in nato tipko oklepaj)

Tako ustvarite smeška :)

S smeški lahko nekaj poveste brez besed.

Tako si lahko podarite smeške:

😊 = to lahko opravim, če mi pri tem nekdo pomaga.

😊😊 = to lahko opravim, če je vse tako kot vedno.

😊😊😊 = to lahko zelo dobro opravim in povsem samostojno.



Toni je seznam že zapisal.
Tonijev seznam je videti takole:



Čas	To delam jaz	To so moje naloge	Kaj sem se naučil	Kako dobro to opravljam
Ob 7:00	Zajtrk	Kuhanje kave	Uporabljati znam aparate.	😊😊
Ob 8:00	Služba	Obrezovanje žive meje	Naučil sem se uporabljati opremo za urejanje vrta.	😊😊😊
		Puljenje plevela	Znam razločevati med rastlinami.	😊😊😊
Ob 17:00	Hišna opravila	Zalivanje rož na balkonu	Znam negovati rastline.	😊😊😊
		Pospravljanje sobe	Znam ohranjati red.	😊😊
Ob 19:00	Večerja	Priprava mize	Vem, kje je jedilni pribor.	😊😊😊
		Pomivanje posode Brisanje posode	Posodo lahko previdno očistim.	😊
Ob 20:00	Računalnik	Igranje računalniških iger	Naučil sem se uporabljati računalnik.	😊😊😊

6. vaja

Zdaj ste vi na vrsti:

Pomislite na povsem običajen dan.

Izpolnite seznam:

Stolpec 1: Zapišite čas.

Stolpec 2: Zapišite: Kaj počnete ob tej uri.

Stolpec 3: Zapišite: To so vaše naloge.

Stolpec 4: Zapišite: Kaj ste se naučili.

Stolpec 5: Za oceno uporabite smeške: Kako dobro opravljate te naloge.

Izpolnite seznam.



Čas	To delam jaz	To so moje naloge	Kaj sem se naučil	Kako dobro to opravljam

7. vaja

Oglejte si seznam.

Seznam si lahko ogledate sami.

Seznam si lahko ogledate tudi skupaj s svojim svetovalcem za ProfilPASS.

Na katerih področjih še posebej blestite?

To so naloge, ki jim v zadnjem stolpcu namenite tri smeške.

Zapisali boste:

Pri katerih nalogah imate tri smeške?

Te naloge opravljate posebej dobro.

Rečemo lahko tudi:

S tem kažete svoje kompetence.

To so vaše kompetence:

•

•

•


[Pojdite na stran 71 →](#)

Tonijev seznam kompetenc je videti takole:

- Uporaba aparatov
- Razločevanje med rastlinami
- Delo z računalnikom



S svojim svetovalcem za ProfIPASS
se pogovorite o naslednjem:
Pri katerih poklicih so potrebne te kompetence?



Odločite se:

Se vam ti poklici zdijo zanimivi?

Da Ne

Si želite delati v teh poklicih?

Da Ne

To so Tonijeve kompetence:

- Uporaba aparatov
- Razločevanje med rastlinami
- Delo z računalnikom



To so ustrezni poklici za Tonijeve kompetence:

- Vrtnar
- Delo v cvetličarni

Moja gospodinjska opravila

Kaj vas čaka v tem poglavju:

Zapisali boste:

Katera gospodinjska opravila opravljate.

Spoznali boste:

Kaj dobro obvladate.

Katere so vaše prednosti.

Moja gospodinjska opravila

V gospodinjstvu je veliko dela.

Nekatera opravila opravljate z veseljem.

Nekatera opravila opravljate dobro.

Kar pomeni:

V gospodinjskih opravilih se kažejo vaše prednosti.

V tem poglavju boste ugotovili:

Katere prednosti se izražajo pri gospodinjskih opravilih.



8. vaja

Izpolnite seznam.

Seznam ima 5 stolpcev.

Stolpec 1: Tukaj je zapisanih veliko gospodinjskih opravil.

Stolpec 2: Tukaj označite s križcem,
če opravljate delo iz prvega stolpca.

Stolpec 3: Zapišite:

Katere so moje naloge.

Stolpec 4: Zapišite: Kaj ste se naučili pri tem delu.

Stolpec 5: Za oceno uporabite smeške: Kako dobro opravljate te naloge.



Vaše opravilo ni navedeno na seznamu?

Potem dopolnite seznam.

Na koncu seznama je še prostor.

V stolpec 1 vpišite: Vaše naloge v gospodinjstvu.

Nato zapišite:

Stolpec 3: Vaše naloge.

Stolpec 4: Kaj ste se naučili.

Stolpec 5: Kako dobro opravljate te naloge.



Gospodinjstva opravila	To delam jaz	To so moje naloge	Kaj sem se naučil	Kako dobro to opravljam
Pospravljanje				
Čiščenje				
Pranje in likanje				
Nakupovanje				
Kuhanje				
Oskrba rastlin				
Popravila				
Delo na vrtu				

9. vaja

Oglejte si seznam.

Seznam si lahko ogledate sami.

Seznam si lahko ogledate tudi skupaj s svojim svetovalcem za ProfiPASS.



Ali ste pri kateri od teh nalog še posebej dobri?

Te naloge prepoznate po treh smeških v zadnjem stolpcu.

Zapisali boste:

Pri katerih nalogah imate tri smeške?



Te naloge opravljate posebej dobro.

Rečemo lahko tudi:

S tem kažete svoje kompetence.

To so vaše kompetence:

- _____
- _____
- _____

Pojdite na stran 71 →



S svojim svetovalcem za ProfilPASS se pogovorite o naslednjem:
Pri katerih poklicih so potrebne te kompetence?

Odločite se:

Se vam ti poklici zdijo zanimivi?

Da Ne

Si želite delati v teh poklicih?

Da Ne

Moji hobiji

Kaj vas čaka v tem poglavju:

Zapisali boste:

To počnete v svojem prostem času.

Spoznali boste:

Kaj dobro obvladate.

Katere so vaše prednosti.

Moji hobiji

V svojem prostem času opravljate stvari,
ki vas veselijo.

Te stvari imenujemo hobiji.


Hobiji predstavljajo vaše prednosti.

Dva primera:

Če ste dobri v ustvarjanju,
potem to kaže,
da dobro delate z rokami.

To je prednost.

Če radi kuhate,
potem to kaže,
da je kuhanje vaša prednost.



V tem poglavju odkrijte
svoje prednosti, ki se skrivajo v vaših hobijih.

To je pomembno.

Tudi za poklic.

Morda lahko te prednosti
uporabite pri opravljanju poklica.

Potem opravljate ta poklic posebej dobro.

Potem vas vaš poklic veseli.

10. vaja

Izpolnite seznam.

Seznam ima 5 stolpcev.

Stolpec 1: Tukaj so navedeni hobiji.

Stolpec 2: Tukaj s križcem označite,
če se ukvarjate s hobijem iz stolpca 1.

Stolpec 3: Zapišite: Kaj počnete pri svojem hobiju.

Stolpec 4: Zapišite: Kaj ste se naučili pri hobiju.

Stolpec 5: Za oceno uporabite smeške: Kako dobro opravljate te naloge.



Svojih hobijev ne najdete na seznamu?

Potem dopolnite seznam.

Na koncu seznama je še prostor.

V stolpec 1 vpišite: Svoj hobi.

Nato zapišite:

Stolpec 3: Kaj počnete pri svojem hobiju.

Stolpec 4: Kaj ste se naučili.

Stolpec 5: Kako dobro opravljate te naloge.

To so Tonijevi hobiji:

Toni ima rad računalniške igre.

Toni rad neguje rastline na balkonu.

Toni rad ustvarja.



Hobiji	To delam jaz	To delam jaz pri svojem hobiju	Kaj sem se naučil	Kako dobro to opravljam
Branje				
Igranje računalniških iger				
Brskanje po spletu				
Risanje				
Glasba				
Ustvarjanje				
Ročna dela				
Popravila				
Šport				
Kuhanje				
Fotografiranje				
Snemanje videov				
Delo na vrtu				
Gledališče				

11. vaja

Oglejte si seznam.

Seznam si lahko ogledate sami.

Seznam si lahko ogledate tudi skupaj s svojim svetovalcem za ProfIPASS.

Imate hobije, v katerih ste posebej dobri?

Te hobije prepoznate po treh smeških v zadnjem stolpcu.

Zapišite:

Pri katerih hobijih imate tri smeške?



Pri teh hobijih še posebej blestite.

Rečemo lahko tudi:

S tem kažete svoje kompetence.

To so vaše kompetence:

•

•

•

[Pojdite na stran 71 →](#)

To so Tonijeve kompetence:

Toni zna delati z računalnikom.

Toni zna razločevati med rastlinami.

Toni zna negovati rastline.

Toni zna dobro delati z rokami.





S svojim svetovalcem za ProfilPASS se pogovorite o naslednjem:
Pri katerih poklicih so potrebne te kompetence?

Odločite se:

Se vam ti poklici zdijo zanimivi?

Da Ne

Si želite delati v teh poklicih?

Da Ne

Moja šola

Kaj vas čaka v tem poglavju:

Zapisali boste:

Kdaj ste bili v šoli.

Katere predmete ste se učili.

Spoznali boste:

Pri katerih predmetih ste imeli dobre ocene.

Te predmete dobro obvladate.

To so vaše prednosti.

Moja šola

Izpolnite seznam.

Zapišite:

Katere šole ste obiskovali?

Kdaj ste obiskovali šole?

Ste pridobili zaključno spričevalo?

Katero zaključno spričevalo imate?



POTRDILO	
_____	_____
_____	_____
_____	_____
_____	_____

 _____

V seznam napišite:

Ime šole	od ... do ...	Zaključek šolanja

12. vaja

V šoli je na voljo veliko predmetov.

Nekatere predmete zelo radi obiskujemo.

Te predmete imenujemo priljubljeni predmeti.

Pogosto imajo šolarji pri svojih priljubljenih predmetih dobre ocene.

Kako je s tem pri vas?

Pri katerih šolskih predmetih ste posebej dobri?

Kateri predmeti so vam najljubši?

Izpolnite seznam.

Seznam ima 5 stolpcev.

Stolpec 1: Tukaj so navedeni predmeti.

Stolpec 2: Tukaj s križcem označite,

če ste se ta šolski predmet učili v šoli.

Stolpec 3: Zapišite: Kaj ste počeli pri šolskem predmetu.

Stolpec 4: Zapišite: Kaj ste se naučili.

Stolpec 5: Za oceno uporabite smeške: Kako dobro obvladate predmet.



Svojih najljubših šolskih predmetov ne najdete na seznamu?

Potem dopolnite seznam.

Na koncu seznama je še prostor.

V stolpec 1 vpišite: Svoje priljubljene šolske predmete.

Nato zapišite:

Stolpec 3: Kaj ste počeli pri šolskih predmetih.

Stolpec 4: Kaj ste se naučili.

Stolpec 5: Kako dobro obvladate šolski predmet.

Toni je seznam že izpolnil.

Tonijev seznam je videti takole:



Šolski predmet	To delam jaz	Kaj sem počel pri šolskem predmetu	Kaj sem se naučil	Kako dobro to opravljam
Matematika	X	Poštevanka s števili do 10 Poštevanka s števili do 20	Seštevanje, odštevanje množenje	
Slovenščina	X	Branje zgodb Odgovarjanje na vprašanja v zvezi z zgodbami	Branje, razumevanje daljših besedil	
Biologija	X	Preučevanje rastlin	Rastline potrebujejo zemljo, sonce in vodo. Potem lahko rastejo.	
...				

Izpolnite seznam.

Šolski predmet	Kaj se učim	Kaj sem počel pri šolskem predmetu	Kaj sem se naučil	Kako dobro to opravljam
Matematika				
Slovenščina				
Biologija				
Naravoslovje				
Fizika				
Kemija				
Zgodovina				
Zemljepis				
Informatika				
Gospodinjstvo				
Verouk				
Tehnika				
Glasba				
Šport				

13. vaja

Oglejte si seznam.

Seznam si lahko ogledate sami.

Seznam si lahko ogledate tudi skupaj s svojim svetovalcem za ProfilPASS.

Obstajajo šolski predmeti, v katerih ste posebej dobri?

Te šolske predmete prepoznate po treh smeških v zadnjem stolpcu.

Zapišite:

Pri katerih šolskih predmetih imate tri smeške?



Pri teh šolskih predmetih ste posebej dobri.

Rečemo lahko tudi:

S tem kažete svoje kompetence.

To so vaše kompetence:

•

•

•

Pojdite na stran 71 →



S svojim svetovalcem za ProfilPASS se pogovorite o naslednjem:
Pri katerih poklicih so potrebne te kompetence?

Odločite se:

Se vam ti poklici zdijo zanimivi?

Da Ne

Si želite delati v teh poklicih?

Da Ne

Ste radi obiskovali šolo?

Da Ne

Kaj vam je bilo všeč v šoli?

učenje skupaj z drugimi

druženje s sošolci

fiksni urnik

izleti

gledališka skupina

...

Toni je rad obiskoval šolo.

Kaj je bilo Toniju všeč:

- sošolci
- igra med odmori
- sajenje rož na trati pred šolo



Kaj Toniju ni bilo všeč:

- matematika
- dolgo sedenje pri miru

Moja izobrazba

Kaj vas čaka v tem poglavju:

Zapisali boste:

V teh letih ste se priučili poklica.

To so bile vaše naloge.

Spoznali boste:

Kaj dobro obvladate.

Katere so vaše prednosti.

Moja izobrazba

Ste se priučili poklica?

Ali se učite za določen poklic?

Zato pravimo:

Zaključili ste izobrazbo.


Ali pa se izobražujete.

Za kakšno poklicno izobraževanje gre?

V katerem podjetju opravljate poklicno izobraževanje?

Katero zaključno spričevalo imate?

Ali katero zaključno spričevalo nameravate pridobiti?



V seznam napišite:

Naziv izobraževalnega programa	Naziv podjetja	Izobrazba od ... do ...	Zaključek šolanja

14. vaja

Izobraževanje zajema številne naloge.

Katere so vaše naloge?

Katere naloge opravite še posebej dobro?

Izpolnite seznam.

Seznam ima 4 stolpce.

Stolpec 1: Zapišite: Kaj počnete.

Stolpec 2: Zapišite: To so vaše naloge.

Stolpec 3: Zapišite: Kaj ste se naučili.

Stolpec 4: Za oceno uporabite smeške: Kako dobro obvladate to delo.



To delam jaz	To so moje naloge	Kaj sem se naučil	Kako dobro opravljam to delo

15. vaja

Oglejte si seznam.

Seznam si lahko ogledate sami.

Seznam si lahko ogledate tudi skupaj s svojim svetovalcem za ProfilPASS.



So dela, katera še posebej dobro obvladate?

Ta dela prepoznate po treh smeških v zadnjem stolpcu.

Zapišite:

Pri katerih delih imate tri smeške?



To so dela, pri katerih še posebej blestite.

Rečemo lahko tudi:

S tem kažete svoje kompetence.

To so vaše kompetence:

- _____
- _____
- _____

Pojdite na stran 71 →

Ali vas to izobraževanje veseli?

Da Ne

Kaj vam ni všeč?

Kaj vam je še posebej v veselje?

Rad delam z rokami.

Rad delam z računalnikom.

Rad govorim z drugimi ljudmi.

Rad delam v tišini in sam.

Rad sodelujem z drugimi.

Z veseljem vsak dan opravljam enako delo.

Z veseljem se vedno lotim česa novega.

Všeč mi je mir pri delu.

Z veseljem se gibljam.

...

...

Moje delo

Kaj vas čaka v tem poglavju:

Zapisali boste:

Kje delate.

Kaj počnete pri delu.

Spoznali boste:

Kaj dobro obvladate.

Katere so vaše prednosti.

Moje delo

Imate delo?

Ste bili v preteklosti zaposleni?

Ste v preteklosti opravili pripravništvo?

Med pripravništvom delate v podjetju.

Delate za kratek čas.

Na primer, da bolje spoznate določeno delo.

Kdaj ste delali?

V katerem poklicu delate?

V katerem poklicu ste delali?

V katerem podjetju delate?

V katerem podjetju ste delali?



Vse te informacije vpišite v seznam:

od ... do ...	Delal sem kot ...	Naziv podjetja

16. vaja

Pri delu opravljamo različne naloge.

Katere so vaše naloge?

Katere so bile vaše naloge v preteklosti?

Katero delo opravljate posebej dobro?

Izpolnite seznam.

Seznam ima 4 stolpce.

Stolpec 1: Zapišite: Kaj počnete.

Stolpec 2: Zapišite: To so vaše naloge.

Stolpec 3: Zapišite: Kaj ste se naučili.

Stolpec 4: Za oceno uporabite smeške: Kako dobro obvladate to delo.



To delam jaz	To so moje naloge	Kaj sem se naučil	Kako dobro opravljam to delo

17. vaja

Oglejte si seznam.

Seznam si lahko ogledate sami.

Seznam si lahko ogledate tudi skupaj s svojim svetovalcem za ProfIPASS.



So dela, katera posebej dobro obvladate?

Ta dela prepoznate po treh smeških v zadnjem stolpcu.

Zapisali boste:

Pri katerih delih imate tri smeške?



To so dela, pri katerih še posebej blestite.

Rečemo lahko tudi:

S tem kažete svoje kompetence.

To so vaše kompetence:

•

•

•

Pojdite na stran 71 →

Ali vas to izobraževanje veseli?

Da Ne

Kaj vam ni všeč?

Kaj vam je še posebej v veselje?

Rad delam z rokami.

Rad delam z računalnikom.

Rad govorim z drugimi ljudmi.

Rad delam v tišini in sam.

Rad sodelujem z drugimi.

Z veseljem vsak dan opravljam enako delo.

Z veseljem se vedno lotim česa novega.

Všeč mi je mir pri delu.

Z veseljem se gibljam.

...

...

To zmorem

Kaj vas čaka v tem poglavju:

Zbirali boste rezultate iz vaj.

Spoznali boste:

Kaj dobro obvladate.

Katere so vaše prednosti.

To zmorem

Zdaj ste opravili vse vaje.

V vsakem poglavju ste zapisali:

Na katerih področjih ste še posebno dobri.

Kar pomeni:

Zdaj poznate svoje prednosti.

Težja beseda za prednost je kompetenca.



18. vaja

Na strani 71 vidite seznam.

V ta seznam vpišite svoje kompetence.

To storite tako:

Vrnite se nazaj na poglavja:

- Moj dan
- Moja gospodinjska opravila
- Moji hobiji
- Moja šola
- Moja izobrazba
- Moje delo

Na koncu vsakega poglavja ste zapisali:

»To so moje kompetence.«

Te kompetence najdete tudi na teh straneh: 36, 42, 48, 55, 61 in 66.

Toni je to nalogo že opravil.

Poglavje	Moje kompetence
Moj dan (str. 36)	Uporaba aparatov Razločevanje med rastlinami Delo z računalnikom
Moja gospodinjska opravila (str. 42)	Pranje in likanje Popravilo aparatov
Moji hobiji (str. 48)	Oskrba rastlin
Moja šola (str. 55)	Poimenovanje stvari Opisovanje stvari Ocenjevanje stvari
Moja izobrazba (str. 61)	Pravilna uporaba delovnih strojev Povezovanje cvetic
Moje delo (str. 66)	Razločevanje med rastlinami Pravilna nega rastlin



Te kompetence si zapišite
v seznam na tej strani.
Potem si ogledjte vse svoje kompetence.

Poglavje	Moje kompetence
Moj dan (str. 36)	
Moja gospodinjska opravila (str. 42)	
Moji hobiji (str. 48)	
Moja šola (str. 55)	
Moja izobrazba (str. 61)	
Moje delo (str. 66)	

19. vaja

Oglejte si seznam.

Seznam si lahko ogledate sami.

Seznam si lahko ogledate tudi skupaj s svojim svetovalcem za ProfIPASS.



Ali se določene kompetence na seznamu večkrat ponovijo?

Potem te stvari posebej dobro opravljate.

Te kompetence so posebej pomembne.

Te kompetence označite na seznamu.

To storite tako:

Za kompetenco zabeležite klicaj.

Pri Toniju je to videti takole:

Poglavje	Moje kompetence
Moj dan (str. 36)	Uporaba aparatov Razločevanje med rastlinami! Delo z računalnikom
Moja gospodinjska opravila (str. 42)	Pravilna nega rastlin! Popravilo aparatov



Pogovorite se s svojim svetovalcem za ProfilPASS.

Povprašajte ga:

Pri katerih poklicih so potrebne te kompetence?

Napišite seznam:

Stolpec 1: Vaše kompetence.

Stolpec 2: Poklici, pri katerih potrebujemo te kompetence.

Moje kompetence	Poklici, pri katerih potrebujemo te kompetence

Toni je govoril s svojim svetovalcem za ProfilPASS:

Svetovalec za ProfilPASS pravi:

Vrtnar je pravi poklic za Tonija.

Ima kompetence za ta poklic:

Rad dela z rokami.

Zna uporabljati aparate.

Rad dela na vrtu.

Zna negovati rastline.



Na vašem seznamu je več poklicev.

Premislite:

Poznate osebe,
ki delajo v teh poklicih?

Te osebe vprašajte o njihovem delu.

Vprašajte:

- Kaj počnete pri svojem poklicu?
- Kaj je treba znati za ta poklic?
- Katero zaključno spričevalo potrebujem?
- Kakšno poklicno izobrazbo potrebujem?
- Katere kompetence potrebujem?



Tonijev namig:

Prelistajte nazaj.

Oglejte si poglavje »Moja družina in moji prijatelji«.

Oglejte si poklice.

Morda v tem poklicu dela prijatelj.

Zapišite:

Si želite opravljati ta poklic?

Da Ne

Če ste označili »ne«,

potem zapišite:

Zakaj **ne** želite delati v tem poklicu:

Če ste označili »da«,

potem odgovorite na vprašanja:

Imate zaključeno ustrezno šolo za ta poklic?

Da Ne

Imate ustrezno izobrazbo?

Da Ne

Kaj še potrebujete za ta poklic?

Kaj se še morate naučiti za to?

Kaj še morate bolje obvladati?

Kaj morate storiti za to?



Toni si želi postati vrtnar.

Toni ve:

Dokončati mora svojo izobrazbo.

Ve tudi:

Za opravljanje pripravništva se mora prijaviti na razpis.

Ne ve:

Kako se je treba prijaviti na razpis?

Zaradi tega se zdaj nauči:

Tako pišemo prijave za delovna mesta.

Moji cilji

Kaj vas čaka v tem poglavju:

Naredili boste načrt.

Z načrtom lahko dosežete svoje cilje.

Moji cilji

Zdaj veste:

Kaj zmorete.

Poznate svoje kompetence.

Veste:

To izobraževanje želite zaključiti.

Ali kateri poklic želite opravljati.

To je vaš cilj.



Veste tudi:

Nekaj morate storiti,
da dosežete svoj cilj.

- Stvari morate organizirati.
- Stvari se morate naučiti.
- ...

Zato morate načrtovati:

- Kaj storiti najprej?
- Kaj storiti potem?

20. vaja

Premislite:

Kaj potrebujete za svoje izobraževanje?

Kaj potrebujete za svoj poklic?

To so lahko različne stvari:

- Kolo, da se boste z njim pripeljali na delo.
- Delovna oblačila.
- Fotografije za prijavo.
- ...

Toni mora prijave napisati na računalniku.

Nato mora Toni prijave natisniti.

Toni ima računalnik.

Toni zna pisati na računalnik.

Toniju manjka to: tiskalnik.

Zato Toni potrebuje tiskalnik.



Premislite:

Kaj potrebujete za svoje izobraževanje?

Kaj potrebujete za svoj poklic?

21. vaja

Odločite se:

Kdaj boste počeli kaj?

Zapišite:

Katere stvari boste naredili.

Zapišite tudi:

Katere osebe vam lahko pomagajo.

Kdaj boste počeli kaj?	To delam jaz	Ta oseba mi pomaga
Naslednji teden bom		
Naslednji mesec bom		
Čez dva meseca bom		
Čez tri mesece bom		
		VSO SREČO!

Toni – vaš pomočnik za ProfilPASS

Toni je star 21 let.

Toni si želi postati vrtnar.

Oziroma Toni si želi delati v cvetličarni.

Tudi Toni uporablja ProfilPASS.

Toni – vaš pomočnik za ProfilPASS



Toni vam lahko da veliko namigov.

Toni vam kaže:

Tako je odgovoril na vprašanja.

Njegovi odgovori so primeri.

Primeri so vam v pomoč

pri odgovorih na vprašanja.

Poglavje: To sem jaz

V tem poglavju navedite vaše lastnosti:

Toniju se je ta vaja zdela čisto preprosta.

Pomislil je:

»Kaj je drugim všeč na meni?

Kdaj drugi ljudje rečejo:

to je značilno za Tonija!

To so moje lastnosti.«

Označil je:

Sem potrpežljiv.

Sem marljiv.

Sem samostojen.

Dobro znam organizirati.

Z veseljem preizkušam nove stvari.

Dolgo se lahko osredotočam na določeno nalogo.

Dobro znam delati z orodjem.

Rad imam rastline.

Rad sem sam.

Toni je vprašal svojega učitelja:

»Kaj vam je všeč na meni?

Kaj je značilno zame?

Katere so moje lastnosti?«

Učitelj je označil:

Toni je potrpežljiv.

Toni je marljiv.

Toni je temeljit.

Toni je samostojen.

Toni si stvari dobro zapomni.

Toni z veseljem preizkuša nove stvari.

Toni zna delati z orodjem.

Toni ima rad rastline.

Poglavje: Moja družina in moji prijatelji

Toni je sestavil seznam.

Na seznamu so:

Imena oseb, ki jih Toni dobro pozna.

Poklice teh oseb.

Kaj počnejo osebe pri opravljanju teh poklicev.

Ime	Poklic	To počnejo osebe pri opravljanju teh poklicev
Suzi	Strojepiska	računalniško tipkanje, telefoniranje
Andrej	Pleskar	pleskanje sten, mešanje barv
Tine	Kuharski pomočnik	kuhanje, rezanje zelenjave, pomivanje posode, pospravljanje, čiščenje

Toni je odgovoril tudi na vprašanja:

Tukaj so Tonijevi odgovori:

Kateri poklici so vam všeč?

Pleskar

Kuharski pomočnik

Zakaj so vam všeč ti poklici?

Delo z rokami

Samostojno delo

Zvečer se vidijo rezultati celodnevne dela

**Ali zmorete to,
kar počnejo osebe v teh poklicih?**

Da Ne

Kaj vse se še morate naučiti za te poklice?

Risanje

Mešanje barv

Kuhanje

Želite opravljati drug poklic?

Da Ne

Kateri poklic želite opravljati?

Vrtnar

Delo v cvetličarni

Kaj vam je všeč pri teh poklicih?

Delo na svežem zraku

Delo z rokami

Delo z rastlinami

Delo je tiho

Počnem lahko lepe stvari

Zvečer vidim: To sem naredil danes

Kaj počnejo osebe v teh poklicih?

Sajenje cvetic

Obrezovanje žive meje

Košenje trave

Zalivanje

Gnojenje

**Kaj že obvladate,
da bi lahko opravljali te poklice?**

Sajenje cvetic

Obrezovanje žive meje

Zalivanje

**Česa se še morate naučiti,
da bi lahko opravljali te poklice?**

Gnojenje

Košenje trave

Nega sadnega drevja

Poglavje: Moj dan

Tako je videti Tonijev povsem običajen dan:

Čas	To delam jaz	To so moje naloge	Kaj sem se naučil	Kako dobro to opravljam
Ob 7:00	Zajtrk	Kuhanje kave	Uporabljati znam aparate.	
Ob 8:00	Služba	Obrezovanje žive meje	Naučil sem se uporabljati opremo za nego vrta.	
		Puljenje plevela	Znam razločevati med rastlinami.	
Ob 17:00	Hišna opravila	Zalivanje rož na balkonu.	Znam negovati rastline.	
		Pospravljanje sobe.	Znam ohranjati red.	
Ob 19:00	Večerja	Priprava mize.	Naučil sem se, kje je jedilni pribor.	
		Pomivanje posode Brisanje posode	Posodo lahko previdno očistim.	
Ob 20:00	Računalnik	Igranje računalniških iger Pregledovanje dokumentov	Naučil sem se uporabljati računalnik.	

To so Tonijeve kompetence:

Uporaba aparatov

Razločevanje med rastlinami

Delo z računalnikom

To so ustrezni poklici za Tonijeve kompetence:

Vrtnar

Delo v cvetličarni

Toniju se ti poklici zdijo zanimivi.

Toni si želi opravljanje te poklice.

Poglavje: Moja gospodinjska opravila

Toni opravlja ta gospodinjska opravila:

- Pripravi zajtrk.
- Kuha kavo.
- Neguje rastline na balkonu.
- Pospravi svojo sobo.

Tonijeve kompetence:

- Zna uporabljati aparate.
- Zna razločevati med rastlinami.
- Zna negovati rože.

Poglavje: Moji hobiji

To so Tonijevi hobiji:

- Toni rad igra računalniške igre.
- Toni rad neguje rastline na balkonu.
- Toni rad ustvarja.

Tonijeve kompetence:

- Toni zna delati z računalnikom.
- Toni zna razločevati med rastlinami.
- Toni zna negovati rastline.
- Toni zna dobro delati z rokami.

Poglavje: Moja šola

Toni je rad obiskoval šolo.

Kaj je bilo Toniju všeč:

- njegovi sošolci
- igra med odmori
- sajenje rož na trati pred šolo

Kaj Toniju ni bilo všeč:

- matematika
- dolgo sedenje pri miru

Poglavje: To zmorem

Tako je videti seznam Tonijevih kompetenc:

Poglavje	Moje kompetence
Moj dan	Uporaba aparatov Razločevanje med rastlinami Delo z računalnikom
Moja gospodinjstva opravila	Pravilna nega rastlin Popravilo aparatov
Moji hobiji	Nega rastlin
Moja šola	Poimenovanje stvari Opisovanje stvari Ocenjevanje stvari
Moja izobrazba	Pravilna uporaba delovnih strojev Povezovanje cvetic
Moj poklic	Razločevanje med rastlinami Pravilna nega rastlin

Toni je premislil ob pomoči svetovalca za ProfilPASS:

Toni si želi postati vrtnar.

To so razlogi:

Toni pravi:

–Rad sem zunaj.

Rad delam z rokami.

Uporabljam znam aparate.

Rad delam na vrtu.

Rad negujem cvetlice.–

Toni ve:

Dokončati mora svojo izobrazbo,
da bo lahko delal kot vrtnar.

Poglavje: Moji cilji

Toni si želi postati vrtnar.

Vrtnar je poklic, ki se pridobi z izobraževanjem.

Kar pomeni:

Toni se mora za poklic izobraziti.

Dokončati mora svojo izobrazbo.

Toni ve:

Mora se prijaviti.

Ne ve: Kako se je treba prijaviti na razpis?

Zaradi tega se zdaj nauči:

Tako pišemo prijave za delovna mesta.

Toni mora prijave napisati na računalniku.

Nato mora Toni prijave natisniti.

Toni ima računalnik.

Toni zna delati z računalnikom.

Toniju manjka to: tiskalnik.

Zato Toni **ne more** tiskati.

Zato Toni potrebuje tiskalnik.

Kdaj naj kaj opravim?	To delam jaz	Ta oseba mi pomaga
Naslednji teden bom	Tečaj: Tako se prijavim	Svetovalec za ProfilPASS
V dveh tednih bom	Kupil tiskalnik	Moja prijateljica Suzi
Naslednji mesec bom	Pisal prijave	Svetovalec za ProfilPASS
Čez dva meseca bom		

Informacije

V tem poglavju boste dobili informacije o:

- Nadaljnem izobraževanju
- Poklicnem usposabljanju
- Izbiri karijerne poti

Obstajajo informacije o spletnih mestih.

Ali brošure.

Informacije

Izbira karijerne poti

E-SVETOVANJE

Pripomoček za učinkovito načrtovanje kariere in iskanje zaposlitve.

Spletna stran Zavoda Republike Slovenije za zaposlovanje.

<https://esvetovanje.ess.gov.si/>

KAM IN KAKO

Informacije, ki jih potrebujete za pomembne odločitve

o prihodnjem poklicu.

Spletna stran Zavoda Republike Slovenije za zaposlovanje.

www.kaminkako.si

- a) Na podlagi vaših interesov vam Kam in kako? pomaga izbrati primeren poklic.
- b) Izobraževalni programi, s pomočjo katerih dosežete svoj karierni cilj.
- c) Vprašalniki o veščinah, ki vam pomagajo pri izboru področij dela in poklicev.

Poklicno usposabljanje

TO BO MOJ POKLIC

Izobraževalna serija o poklicih.

Spletna stran Radio in televizija Slovenija.

<https://4d.rtv slo.si/oddaja/to-bo-moj-poklic-izobrazevalna-serija/28518158>

POKLICI ZA JUTRI

Kratki opisi poklicev, predvidena izobrazba, možnosti zaposlovanja, programi, s katerimi lahko pridobiš to izobrazbo.

Spletna stran Centra za poklicno izobraževanje.

<https://www.mojaizbira.si/poklici>

PRIPOMOČKI ZA SVETOVALNE DELAVCE

Pripomočki in orodja, ki jih pri delu lahko uporabljajo svetovalni delavci.

Spletna stran Centra za poklicno izobraževanje.

<https://www.mojaizbira.si/pomoc-svetovalnim-delavcem?item=501>

NAVDIHUJOČE ZGODBE MLADIH, KI SO SE ODLOČILI ZA POKLICNO POT

Video zgodbe o poklicih prihodnosti.

Spletna stran Centra za poklicno izobraževanje.

<https://www.mojaizbira.si/poklicizajutri>

IGRA O POKLICU

Izbira poklica na preprost in igriv način.

Spletna stran Centra za poklicno izobraževanje.

<https://www.mojaizbira.si/igrica/>

Nadaljnje izobraževanje

ŠOLE

Seznam šol in izvajalcev izobraževalnih programov.

Spletna stran Centra za poklicno izobraževanje.

<https://www.mojaizbira.si/sole>

IZOBRAŽEVALNI PROGRAMI

Seznam izobraževalnih programov.

Spletna stran Centra za poklicno izobraževanje.

<https://www.mojaizbira.si/programi>

Projekt »ProfilPASS brez ovir v preprostem jeziku«

V tem poglavju boste odkrili

Čigava zamisel je bila

»ProfilPASS brez ovir v preprostem jeziku«?

**Kdo je pripravil »ProfilPASS brez ovir
v preprostem jeziku«?**

Zakaj je na voljo

»ProfilPASS brez ovir v preprostem jeziku«?

Projekt »ProfilPASS brez ovir v preprostem jeziku«

ProfilPASS brez ovir v preprostem jeziku je del enega projekta.

Projekt je določena naloga.

Projekt ima cilj.

Ko so opravljene vse naloge,
je cilj dosežen.

Projekt se imenuje COOCOU.

COOCOU je okrajšava.

Okrajšava je sestavljena iz več besed.

Polno ime projekta se glasi:

COmpetence **O**riented **COU**ncelling for cognitively impaired persons.

To je angleški naziv.

Tako to izgovorimo:

Kompetens oriented kaunseling for kognitifli impered persons.

V prevodu to pomeni:

Usmerjeno svetovanje za osebe z omejenimi kognitivnimi sposobnostmi.

To pa pomeni:

Svetovanje osebam z omejenimi kognitivnimi sposobnostmi,
da spoznajo svoje prednosti.

ProfilPASS

COOCOU

Pri projektu sodeluje šest organizacij.
Vseh šest organizacij se zavzema za izobraževanje.
Pomagajo ljudem pri učenju.
Da bi lahko ljudje povsod sodelovali.

Teh šest organizacij je iz različnih držav:

Iz Nemčije,
Grčije,
Avstrije,
Švedske,
Slovenije in
Španije.

Vse te države so članice Evropske unije.

Okrajšava za Evropsko unijo je EU. EU ustvarja politiko za ljudi v Evropi.

Pomaga vsem ljudem v Evropi.

Tudi invalidom.

Ali osebam z omejenimi kognitivnimi sposobnostmi.

To je cilj EU:

Invalidi naj vedo, kaj zmorejo.

Spoznati morajo svoje prednosti.

Če ljudje poznajo svoje prednosti,

potem lažje najdejo delo.

Priučijo se lahko določenega poklica.

Opravljajo lahko določen poklic.

EU zagotavlja denar za ProfilPASS v preprostem jeziku.
EU zagotavlja denar za druge naloge v tem projektu:
EU zagotavlja na primer denar za izobraževanja.
Na izobraževanjih se svetovalci naučijo,
kako lahko še bolj pomagajo invalidnim osebam.

Projekt ima pravno podlago.

Pravna podlaga je Konvencija Združenih narodov o pravicah invalidov.

Združeni narodi (ali ZN) so skupina 193 držav.

Konvencija je pogodba.

ZN so sklenili pogodbo.

Opisuje pravice invalidnih oseb.

Pogodbo je podpisalo veliko število držav.

Tudi številne države EU.

To pomeni, da države soglašajo s pogodbo.

Te države se zavzemajo za pravice invalidnih oseb.

V Konvenciji ZN je zapisano:

Vsak človek ima pravico, da se priuči poklica.

Vsak človek ima pravico delati.

Tudi invalidi.

Projekt COOCOU pomaga pri izvajanju Konvencije ZN.

COOCOU invalidnim osebam pomaga pri prepoznavanju njihovih prednosti.

Invalidnim osebam pomaga, da se priučijo poklica.

In najdejo poklic.

S projektom »ProfilPASS brez ovir v preprostem jeziku«

To je šest organizacij, ki sodelujejo pri projektu COOCOU:

ProfilPASS COOCOU

Nemški inštitut za izobraževanje odraslih
Leibniz-Zentrum für Lebenslanges Lernen e.V. (Nemčija) | die-bonn.de



die berater Unternehmensberatung GmbH
(Avstrija) | dieberater.com



DAFNI KEK (Grčija) | kekdafni.gr



Andragoški zavod Ljudska univerza Velenje
(Slovenija) | lu-velenje.si



SwIdeas AB (Švedska) | swideas.se



Desarrollo para la Formación e Integración
(Španija) | defoin.es



Kolofon

Zasnova/ProfilPASS brez ovir v preprostem jeziku

Goran Jordanoski

Nemški inštitut za izobraževanje odraslih

Leibniz-Zentrum für Lebenslanges Lernen e.V.

Redakcija

Dr. Marion Steinbach | Steinbach PR

Postavitev/Layout

www.zersetzer.com |||| ||| freie grafik

Ilustracije

© Lebenshilfe für Menschen mit geistiger Behinderung Bremen e.V.,

Illustrator Stefan Albers, Atelier Fleetinsel, 2013.

1. izdaja 2020

Download

ProfilPASS brez ovir v preprostem jeziku lahko brezplačno prenesete na naslovu

<https://coocou.profilpass-international.eu/download>



Nadaljnja uporaba v obliki odprtih izobraževalnih virov izrecno dovoljena: To delo in njegove vsebine so – če ni drugače navedeno – licencirani pod številko CC BY-SA 4.0.

Poimenovanje, kot sledi: »ProfilPASS brez ovir v preprostem jeziku« (avtor:

Goran Jordanoski), Nemški inštitut za izobraževanje odraslih, št. licence: CC BY-SA 4.0.



Erasmus+

To publikacijo financira Evropska komisija prek programa Erasmus+ (KA204 – Stra-
teška partnerstva na področju izobraževanja odraslih). Projekt COOCOU je finan-
ciran ob podpori Evropske komisije. Odgovornost za vsebino te publikacije nosi
avtor; Komisija ni odgovorna za nadaljnjo uporabo podatkov iz publikacije.

Koda projekta: 2019-1-DE02-KA204-006137

ProfilPASS

Projekt ProfilPASS je financiran in znanstveno preizkušen kot del skupnega pro-
jekta »Izkaznica za nadaljnje poklicno izobraževanje s certifikatom neformalnega
učenja« v okviru pilotnega projekta »Vseživljenjsko učenje«.



German Institute for
Adult Education

Leibniz Centre for
Lifelong Learning